



URZĄD PRACY POWIATU KRAKOWSKIEGO

30-019 KRAKÓW, ul. Mazowiecka 21

tel. 12 299-74-25, 12 623-74-80, fax 12 632-52-15

www.uppk.pl e-mail: krkrpow@uppk.pl

32-065 Krzeszowice, ul. Kolejowa 1

32-050 Skawina, ul. Ogrody 17

32-090 Słomniki, ul. Kościuszki 64

30-019 Kraków, ul. Mazowiecka 21

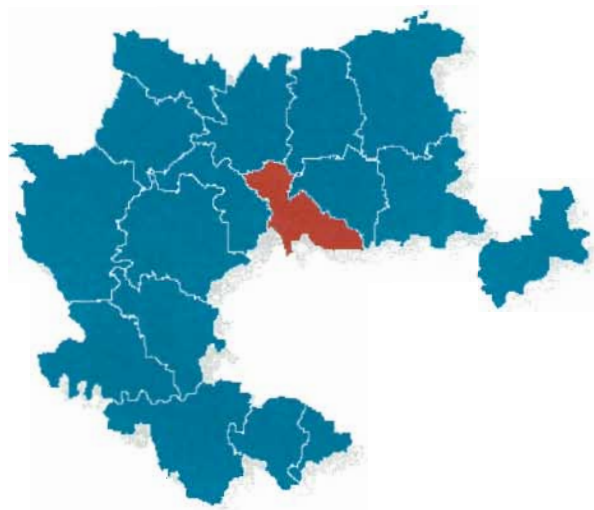
tel. 12 282-20-50 fax 12 282-20-52, e-mail: filia_krzeszowice@uppk.pl

tel. 12 276-16-93 fax 12 276-70-98, e-mail: filia_skawina@uppk.pl

tel. 12 388-23-98 fax 12 388-13-98, e-mail: filia_slomniki@uppk.pl

tel. 12 299-74-25 fax 12 632-52-15, e-mail: oddzialkrakow@uppk.pl

INFORMACJA O REALIZACJI PROGRAMU PROMOCJI ZATRUDNIENIA I AKTYWIZACJI LOKALNEGO RYNKU PRACY W 2015 ROKU NA RZECZ MIESZKAŃCÓW GMINY ZIELONKI



**CENTRUM AKTYWIZACJI ZAWODOWEJ
URZĘDU PRACY POWIATU KRAKOWSKIEGO –
ODDZIAŁ W KRAKOWIE**

Luty 2016

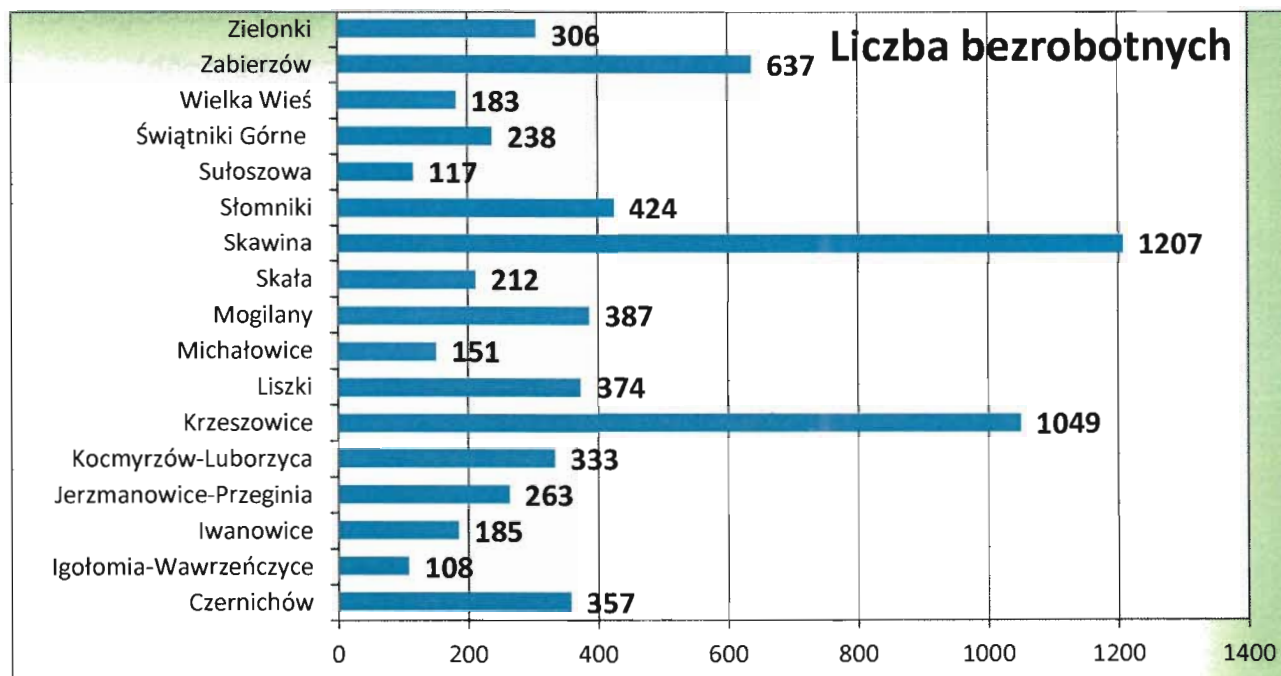
1. Poziom i struktura bezrobocia w Powiecie Krakowskim

Działania Urzędu Pracy Powiatu Krakowskiego podobnie jak w poprzednich latach, skupiały się w szczególności na aktywnym przeciwdziałaniu bezrobociu, łagodzeniu jego skutków, jak również dbaniu o zaktywizowanie jak największej grupy osób bezrobotnych z zachowaniem racjonalizacji wydatkowania środków i osiągnięcia wysokiej efektywności zatrudnieniowej.

Urząd Pracy Powiatu Krakowskiego oprócz aktywizacji osób bezrobotnych w ramach środków Funduszu Pracy przyznanych algorytmem, podejmuje działania służące zwiększeniu aktywności i zdolności do zatrudnienia wśród osób bezrobotnych i poszukujących pracy poprzez realizację projektów współfinansowanych ze środków Europejskiego Funduszu Społecznego.

Na koniec grudnia 2015 roku w Urzędzie zarejestrowanych było **6531 osób bezrobotnych**, w tym **3364 kobiety** oraz **244 poszukujących pracy**, w tym **104 kobiety**. Poniższy wykres przedstawia liczbę osób bezrobotnych będących w ewidencji tutejszego Urzędu względem miejsca zamieszkania, wg stanu na koniec roku 2015.

Wykres 1. Udział bezrobotnych z poszczególnych Gmin Powiatu Krakowskiego



Dane wg stanu na 31.12.2015 rok

W okresie sprawozdawczym w Urzędzie Pracy Powiatu Krakowskiego z terenu Gminy Zielonki zarejestrowało się **540 osób** bezrobotnych. Na koniec okresu sprawozdawczego zarejestrowanych było **306 osób** bezrobotnych z czego **251** to osoby w szczególnej sytuacji na rynku pracy, **165 osób** to kobiety i **43 osoby** z prawem do zasiłku.

Tabela 1. Bezrobotni wg poszczególnych grup klientów

OBSZAR	Bezrobotni				
	ogółem	kobiety	będące w szczególnej sytuacji na rynku pracy	z prawem do zasiłku	zwolnieni z przyczyn dot. Zakładu pracy
Powiat Krakowski	6531	3364	5606	989	607
Gmina Zielonki	306	165	251	43	30

Dane wg stanu na 31.12.2015 rok

1.1. Struktura bezrobotnych według wieku

Analizując strukturę bezrobocia według wieku stwierdza się, że na koniec 2015 roku najliczniejszą grupę stanowiły osoby w przedziale wiekowym 25-34 lata (**1759 osób**). Najmniej liczną grupą osób pozostających w rejestrach, były osoby w przedziale wiekowym 60-64 lata (**401 osób**).

Wśród zarejestrowanych bezrobotnych z Gminy Zielonki najliczniejsza grupa osób bezrobotnych znajdowała się w przedziale wiekowym 25-34 lata (**89 osób**) a najmniej liczną, identyczną jak w ogóle bezrobotnych.

Tabela 2. Wiek bezrobotnych

OBSZAR	Wiek bezrobotnych (wiek)					
	18 - 24	25 - 34	35 - 44	45 - 54	55 - 59	60 - 64
Powiat Krakowski	1043	1759	1295	1225	808	401
Gmina Zielonki	42	89	67	52	35	21

Dane wg stanu na 31.12.2015 rok

Z uwagi na czas pozostawania bez pracy, najliczniejszą grupę osób bezrobotnych stanowiły osoby pozostające bez pracy od 1 do 3 miesięcy,

czyli **1465 osób**. Sytuacja jest powtarzalna w większości gmin, m. in. także wśród bezrobotnych z Gminy Zielonki i wynosi **62 osoby**.

Tabela 3. Czas pozostawania bez pracy

OBSZAR	Czas pozostawania bez pracy w miesiącach					
	do 1	1-3	3-6	6-12	12-24	pow. 24
Powiat Krakowski	756	1465	1007	1020	995	1288
Gmina Zielonki	34	62	57	55	49	49

Dane wg stanu na 31.12.2015 rok

1.2. Struktura bezrobotnych według poziomu wykształcenia

Struktura bezrobotnych wg poziomu wykształcenia uwarunkowana jest lokalnym rynkiem pracy, który stawia przed pracownikami wymóg posiadania wysokich i w miarę wszechstronnych kwalifikacji, a także ciągłej gotowości do zmian.

Wśród 6531 bezrobotnych zarejestrowanych w Urzędzie Pracy Powiatu Krakowskiego, na koniec 2015 roku dominującą grupę stanowiły osoby z wykształceniem zasadniczym zawodowym (**1841 osób**) oraz policealnym i średnim zawodowym (**1570 osób**). W ostatnich latach, w ogólnej liczbie osób zarejestrowanych w Urzędzie, wzrasta udział grupy bezrobotnych legitymujących się wyższym wykształceniem.

Tabela 4. Osoby bezrobotne wg poziomu wykształcenia

OBSZAR	Osoby bezrobotne wg poziomu wykształcenia				
	wyższe	policeal. i średnie zawodowe	średnie ogólnokształc.	zasadnicze zawodowe	gimnazjalne i poniżej
Powiat Krakowski	937	1570	717	1841	1466
Gmina Zielonki	77	76	30	69	54

Dane wg stanu na 31.12.2015 rok

W odniesieniu do Gminy Zielonki najliczniejszą grupę stanowiły osoby z wykształceniem wyższym (**77 osób**) oraz policealnym i średnim zawodowym (**76 osób**).

1.3. Struktura bezrobotnych według stażu pracy

W strukturze osób bezrobotnych w omawianej grupie największy odsetek stanowiły osoby ze stażem 1-5 lat, co stanowi **19,7%** ogółu zarejestrowanych, a następnie osoby ze stażem pracy w przedziale 10-20 lat (**17,0%**). Analiza poniższej tabeli wykazuje, iż osoby bezrobotne z Gminy Zielonki stanowiły największy odsetek wśród grupy osób ze stażem pracy do 1 roku (**19,6%**) oraz od 1-5 lat (**19,3%**).

Tabela 5. Osoby bezrobotne wg stażu pracy

OBSZAR	Osoby bezrobotne wg stażu pracy						
	do 1 roku	1- 5	5-10	10 - 20	20 - 30	30 lat i więcej	bez stażu
Powiat Krakowski	979	1287	1007	1112	857	365	924
Gmina Zielonki	60	59	35	50	44	17	41

Dane wg stanu na 31.12.2015 rok

2. Finansowe formy wsparcia 306

Środki publiczne przeznaczone na finansowanie wydatków związanych z realizacją programów na rzecz promocji zatrudnienia, łagodzenia skutków bezrobocia i aktywizacji zawodowej są wydatkowane, co do zasady w sposób celowy, racjonalny i gospodarny.

W 2015 roku Urząd Pracy Powiatu Krakowskiego pozyskał środki Funduszu Pracy a także środki z Europejskiego Funduszu Społecznego na finansowanie programów na rzecz promocji zatrudnienia, łagodzenia skutków bezrobocia i aktywizacji zawodowej łącznej w wysokości **18 231 174,09 zł**, z czego Oddział w Krakowie uzyskał limit w wysokości **3 822 321,25 zł**. Zauważyć należy, że corocznie Urząd Pracy Powiatu Krakowskiego, stara się aktywnie wykorzystywać możliwości jakie dają fundusze strukturalne Unii Europejskiej, a w szczególności Europejski Fundusz Społeczny. Przy realizacji projektów, Urząd nie tylko zwraca uwagę na aspekt pozyskiwania dodatkowych środków finansowych na aktywizację osób bezrobotnych, ale również na dodatkową szansę wdrażania nowatorskich pomysłów oraz stworzenie nowej jakości usług rynku pracy realizowanych na rzecz mieszkańców Powiatu Krakowskiego. Ponadto, w związku z ciągłym zapotrzebowaniem wynikającym ze znacznej ilości

wpływających wniosków na różnorodne formy pomocy w 2015 roku, tut. Urząd aplikował o przyznanie dodatkowych środków Funduszu Pracy z Rezerwy Ministra Pracy i Polityki Społecznej.

Poniższe zestawienie zawiera podział wydatków Oddziału w Krakowie, w obrębie każdego ze zrealizowanych źródeł finansowania.

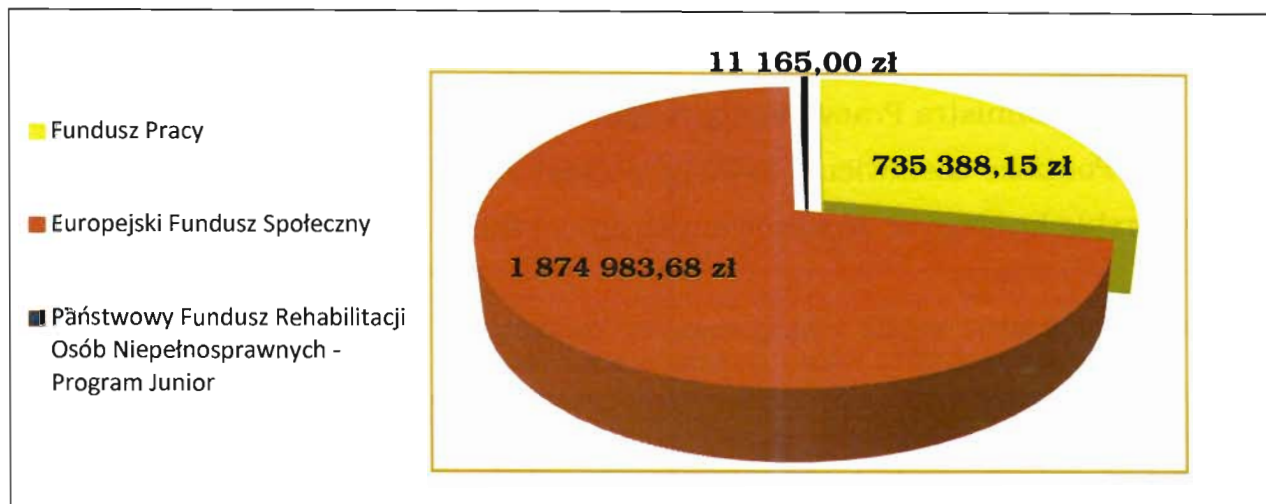
Tabela 6. Podział źródła wydatkowanych środków na organizację programów rynku pracy w 2015 roku – Oddział w Krakowie

Źródła finansowania aktywnych form (nazwa formy)	Wysokość środków (w zł)	Ilość osób
Fundusz Pracy - limit podstawowy	1 504 894,87	384
Rezerwa Ministra program „Przepis na zatrudnienie”	76 380,91	13
Rezerwa Ministra program „Siła Wieku”	33 417,86	5
Program Regionalny „Gwarancja 50+”	97 540,64	41
Państwowy Fundusz Rehabilitacji Osób Niepełnosprawnych - Program „Junior” dodatki rehabilitacyjne i premia dla pracodawców	11 165,00	3
Program Operacyjny Wiedza Edukacja Rozwój - projekt „Lubię to”	1 733 136,13	323
Regionalny Program Operacyjny - projekt „Mania Pracowania”	310 742,96	95
Razem	3 756 113,37	861

Kwota wydatkowanych środków na koniec okresu sprawozdawczego dla Oddziału w Krakowie stanowiła zaledwie 20,60% ogólnych wydatków Urzędu.

Najbardziej pożądaną formą pomocy wśród pracodawców jak i przedsiębiorców na lokalnym rynku pracy w 2015 roku był staż. Na finansowanie staży Oddział w Krakowie przeznaczył łącznie **2 621 536,83 zł**, z czego ponad **71,52%** wydatków, stanowiły środki Europejskiego Funduszu Społecznego.

Wykres 2. Źródła finansowania staży w 2015 roku – Oddział Kraków



Limit przeznaczony na realizację umów stażowych w programie **„Przepis na Zatrudnienie”** w wysokości **50 655,64 zł** wykorzystany został na organizację 6 miesięcznych staży dla 8 osób, będących w szczególnej sytuacji na rynku pracy. Z kolei środki finansowe przeznaczone na realizację umów stażowych dla osób powyżej 50 roku życia o łącznej wartości **34 353,33 zł** realizowane w ramach programu **„Gwarancja 50+”** umożliwiły aktywizację zawodową **7** osób bezrobotnych.

Realizowany przez Powiat Krakowski, we współpracy z Państwowym Funduszem Rehabilitacji Osób Niepełnosprawnych program **„Junior – program aktywizacji zawodowej absolwentów niepełnosprawnych”**, skierowany do osób z orzeczoną umiarkowaną lub lekką stopniem niepełnosprawności, w wieku do 30 roku życia, objął zaledwie trzy osoby bezrobotne: jedną z lekkim oraz dwie osoby z umiarkowaną stopniem niepełnosprawności. Stypendium stażowe wypłacone zostało ze środków Funduszu Pracy, natomiast Państwowy Fundusz Rehabilitacji Osób Niepełnosprawnych pokrywał koszty świadczeń rehabilitacyjnych osób niepełnosprawnych, w łącznej wysokości **7 311,67 zł** oraz premię dla pracodawców, u których skierowani bezrobotni odbywali staż, w wysokości **3 853,33 zł**. Obsługą osób i wypłatą całości środków zajmował się Oddział w Krakowie.

W programach finansowanych z Funduszu Pracy, Europejskiego Funduszu Społecznego, Państwowego Funduszu Rehabilitacji Osób Niepełnosprawnych oraz pozostałych funduszy, udział wzięły ogółem **156 osób** zamieszkujących teren Gminy Zielonki.

Wejście bądź szybki powrót na rynek pracy osób bezrobotnych jest podstawowym celem działalności Urzędu. Jak przedstawia tabela nr 7, z Gminy Zielonki **15 osób** bezrobotnych rozpoczęło własną działalność gospodarczą korzystając z jednorazowych środków na rozpoczęcie własnej działalności gospodarczej. W ramach robót publicznych zatrudniono **12 osób** a **13 osób** zostało skierowanych na działania aktywizacyjne do jednostki zewnętrznej.

Tabela 7. Podjęcia pracy wg wybranych form pomocy.

Podjęcia pracy z tytułu:	Powiat Krakowski	Gmina Zielonki
rozpoczęcia prac społecznie użytecznych, w tym PAI	130	9
zlecenie działań aktywizacyjnych	244	13
prac interwencyjnych	43	3
robót publicznych	276	12
podjęcia działalności gospodarczej	262	15
refundacji kosztów zatrudnienia bezrobotnego	31	1
rozpoczęcia przygotowania zawodowego dorosłych	0	0

Dane wg stanu na 31.12.2015 rok

Niezmiennie od kilku lat, nie maleje również zainteresowanie podnoszeniem kwalifikacji zawodowych poprzez szkolenia. W 2015 roku Oddział w Krakowie kierował osoby bezrobotne na szkolenia zawodowe, które miały na celu podniesienie kwalifikacji zawodowych i tym samym zwiększenie szansy na uzyskanie lub utrzymanie zatrudnienia, innej pracy zarobkowej, lub podjęcia własnej działalności gospodarczej. Z Gminy Zielonki na szkolenia zawodowe skierowano **37 osób bezrobotnych**. Ponadto, w 2015 roku była realizowana forma pomocy, jaką jest bon zatrudnieniowy (tabela nr 8). Równocześnie zaznaczyć należy, że w ubiegłym roku kalendarzowym, przyznano **5 bonów zatrudnieniowych** – wszystkim zainteresowanym, spełniającym ustawowe wymagania.

Tabela 8. Uczestnicy bonów zatrudnieniowych wg gmin

GMINA
Igołomia-Wawrzeńczyce
Liszki
Skała
Wielka Wieś
Zielonki

Analiza form pomocy na przełomie lat ukazuje również wzrost zapotrzebowania na roboty publiczne. W ramach przyznanego limitu, w 2015 roku Oddział w Krakowie Urzędu Pracy Powiatu Krakowskiego zawarł **111 umów o zorganizowanie robót publicznych**, tj. o 27 umów więcej, niż w roku 2014, ale jednocześnie mniej od wnioskowanego zapotrzebowania. Z refundacji w ramach robót publicznych skorzystała każda z 6 gmin obsługiwanych przez Oddział w Krakowie. Z Gminy Zielonki zatrudnienie w ramach robót publicznych podjęło **12 osób bezrobotnych**. Natomiast zatrudnienie osób bezrobotnych w ramach robót publicznych w 2015 roku ze względu na gminy, przedstawia poniższy wykres.

Wykres 3. Zatrudnienie w ramach robót publicznych osób bezrobotnych, z podziałem na gminy – Oddział w Krakowie

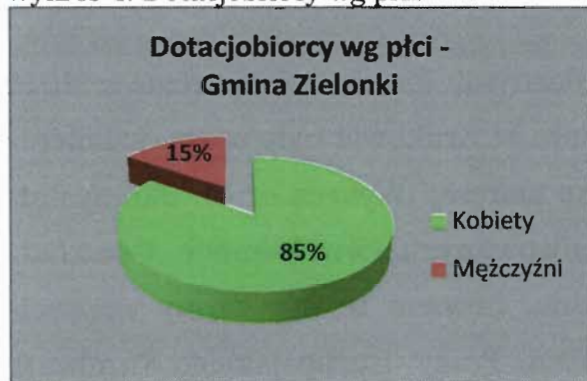


W przeciwieństwie do robót publicznych zmalało zapotrzebowanie na organizację prac społecznie użytecznych. W 2015 roku z Gminy Zielonki skierowano łącznie **9 osób** bezrobotnych na prace społecznie użyteczne, w tym 6 osób w ramach programu PAI. Mimo, iż podjęcie pracy w ramach prac społecznie użytecznych zapobiega całkowitemu wykluczeniu z rynku pracy, jak również częściowo łagodzi negatywne skutki bezrobocia w 2015 roku skierowano do wykonywania prac zaledwie 21 osób, w tym 6 w ramach „Programu Aktywizacja i Integracja”, tzw. PAI, czyli aż o 56 osób mniej niż

w roku ubiegłym. Z Gminy Zielonki skierowano 6 osób w ramach programu PAI. Powodem zmniejszonego zapotrzebowania mógł być między innymi plan organizowania prac społecznie użytecznych głównie w ramach wspomnianego powyżej programu (PAI), na podstawie stosownych porozumień o realizacji programu bądź współpracy, które poza środkami Funduszu Pracy wymagały także wkładu z budżetu gminy.

Urząd Pracy Powiatu Krakowskiego w ramach wspierania rozwoju przedsiębiorczości w Powiecie Krakowskim w 2015 roku udzielił wsparcia w postaci jednorazowych środków na podjęcie działalności gospodarczej **15 osobom** bezrobotnym z Gminy Zielonki. Powyższe dane obrazują niżej przedstawione wykresy:

Wykres 4. Dotacjobiorcy wg płci



Wykres 5. Sektory powstałych firm



Ponadto, w 2015 roku Urząd Pracy Powiatu Krakowskiego udzielił **9 podmiotom** pomocy de minimis w ramach refundacji kosztów z tytułu dofinansowania za wynagrodzenie za zatrudnienie osoby powyżej 50 roku życia dla skierowanych bezrobotnych. Dzięki udzielonej pomocy zostało zrefundowanych **9 stanowisk** pracy w Powiecie Krakowskim.

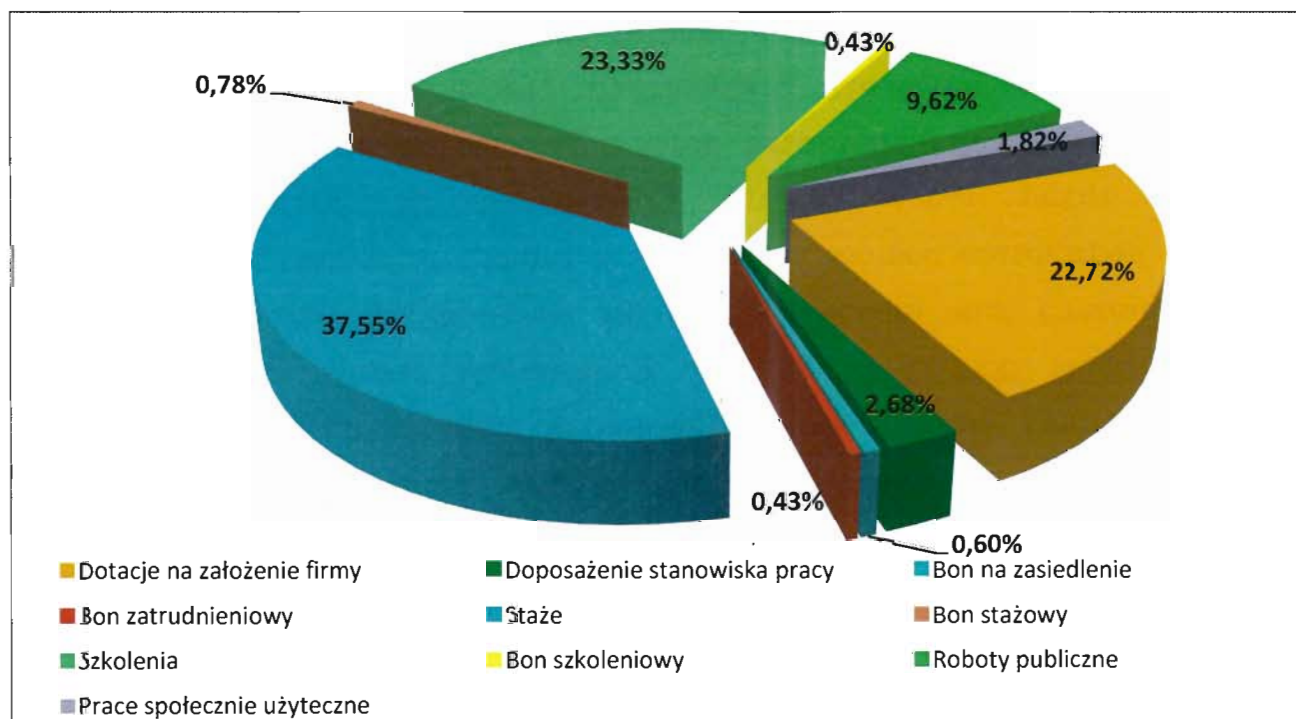
Urząd Pracy Powiatu Krakowskiego w 2015 roku udzielił **43 podmiotom** pomocy de minimis w ramach refundacji kosztów z tytułu organizacji prac interwencyjnych dla skierowanych bezrobotnych. Dzięki udzielonej pomocy w Powiecie Krakowskim zostały zrefundowane **43 stanowiska pracy**. Pomoc publiczna de minimis trafiła również do **29 podmiotów** w ramach refundacji kosztów wyposażenia lub doposażenia stanowiska pracy dla skierowanego bezrobotnego. Dzięki udzielonej refundacji zostało utworzonych **29 nowych miejsc pracy** w Powiecie Krakowskim.

Tabela 9. Doposażenia/wyposażenia stanowisk pracy w podziale gminnym

Doposażenia wg gmin w 2015 r.				
Gmina	Ogółem	Usługi	Handel	Produkcja
Skawina	8	5	3	0
m. Kraków	3	2	1	0
Krzeszowice	3	1	2	0
Liszki	2	1	0	1
Jerzmanowice – Przegonia	2	2	0	0
Mogilany	2	2	0	0
Świątniki Górne	2	1	0	1
Zabierzów	2	0	0	2
Zielonki	2	1	1	0
Czernichów	1	1	0	0
Iwanowice	1	1	0	0
Kocmyrzów – Luborzyca	1	1	0	0

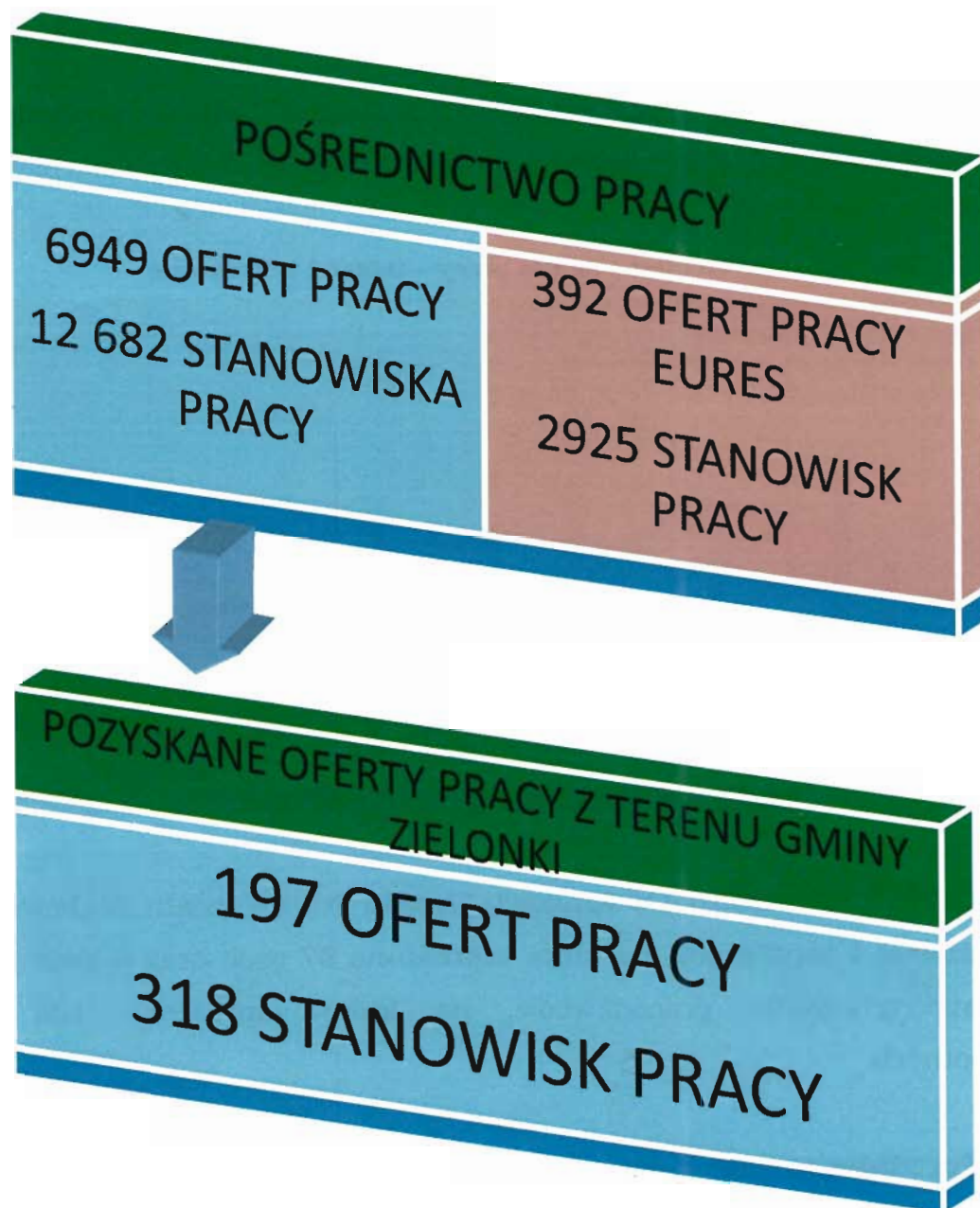
Podsumowując, najbardziej popularnymi formami wsparcia w 2015 roku, wśród osób bezrobotnych z Oddziału w Krakowie były staże, szkolenia i dotacje na rozpoczęcie działalności gospodarczej (Wykres nr 6). Skorzystało z nich aż **83,6%** ogółu uczestników realizowanych form pomocy. Przekłada się to również na wielkość wydatkowania, bowiem te trzy formy wsparcia pochłaniają ponad **70%** środków Funduszu Pracy, Europejskiego Funduszu Społecznego i rezerwy MPiPS.

Wykres 6. Procentowy udział osób bezrobotnych w formach pomocy



3. Pośrednictwo pracy

W dyspozycji UPPK było **6 949 ofert pracy** na **12 682 stanowiska pracy**, z czego 5 522 oferty pracy na 9 622 stanowiska pracy, od Pracodawców z terenu Powiatu Krakowskiego oraz miasta Krakowa. W ramach pośrednictwa pracy Pracodawcy z terenu Gminy Zielonki zgłosili do Urzędu Pracy Powiatu Krakowskiego **197 ofert pracy** na **318 stanowisk**.



W okresie sprawozdawczym z Gminy Zielonki wyrejestrowanych zostało **612 osób bezrobotnych**, w tym **290 osób** z powodu podjęcia zatrudnienia lub innej pracy zarobkowej. Pracę niesubsydiowaną podjęły

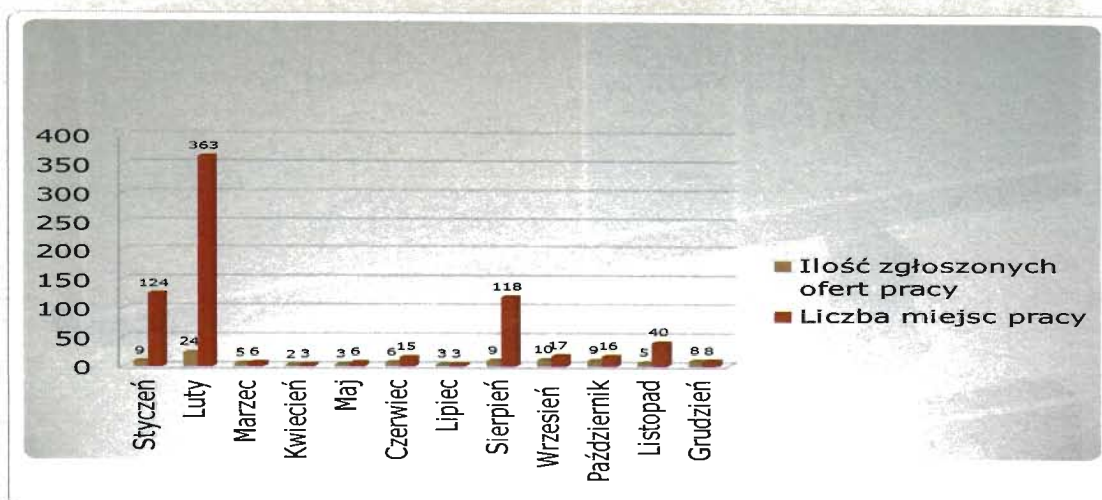
254 osoby bezrobotne. Pozostałe osoby bezrobotne z Gminy podejmowały zatrudnienie z tytułu pracy subsydiowanej (**36 osób**).

Tabela 10. Podjęcia pracy

Podjęcia pracy	Powiat Krakowski	Gmina Zielonki
ogółem	5956	290
pracy niesubsydiowanej	5267	254
pracy subsydiowanej	689	36

Analiza danych wskazuje, że największe zapotrzebowanie na pracowników zgłaszali Pracodawcy w miesiącach: styczeń, luty i sierpień.

Wykres 7. Ilość zgłoszonych ofert i miejsc pracy – Oddział w Krakowie



W 2015 roku Oddział w Krakowie Urzędu Pracy Powiatu Krakowskiego zorganizował 4 targi pracy, na które zaproszono 97 osób oraz 6 giełd pracy, wg zapotrzebowania pracodawców, na które zaproszono 126 osób bezrobotnych.

4. Poradnictwo zawodowe

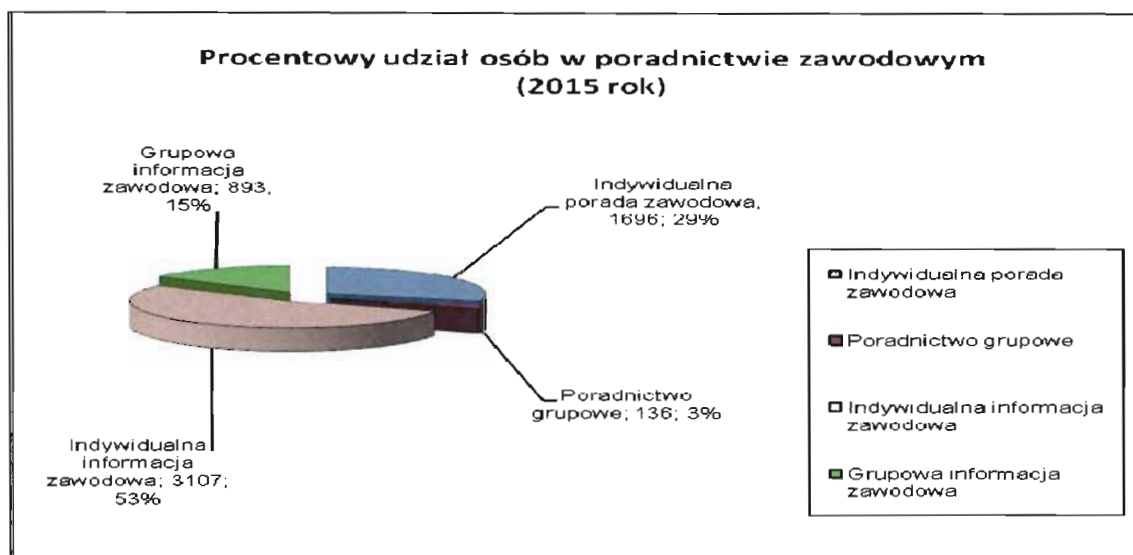
Osoby z terenu Gminy Zielonki będące klientami Urzędu, tak jak pozostali mieszkańcy Powiatu Krakowskiego, mieli możliwość skorzystania z usług poradnictwa zawodowego oraz aktywnego poszukiwania pracy, zarówno w formach indywidualnych jak i grupowych. W 2015 roku z usług doradczych świadczonych przez pracowników Oddziału w Krakowie

skorzystało ogółem **5 840** osób bezrobotnych i poszukujących pracy. Ponadto udzielono **4 803** porady i informacje indywidualne. W ramach usług doradczych zrealizowano:

- porady indywidualne – dla **1 696** osób,
- porady grupowe – dla **136** osób,
- indywidualne informacje zawodowe – dla **3107** osób,
- grupowe informacje zawodowe – dla **893** osób.

Dodatkowo **32 pracodawcom** udzielono pomocy w doborze kandydatów do pracy.

Wykres 8. Procentowy udział osób korzystających z usług doradczych – Oddział w Krakowie



5. Działalność promocyjna

W ramach działań zmierzających do promocji zatrudnienia oraz aktywizacji lokalnego rynku pracy Urząd Pracy Powiatu Krakowskiego inicjował różnego rodzaju strategie marketingowe. W ramach tych strategii kontynuował cykl spotkań z pracodawcami, organizacjami pracodawców, instytucjami szkoleniowymi, „młodymi przedsiębiorcami”, ośrodkami pomocy społecznej oraz osobami bezrobotnymi. Następnie organizował inicjatywy wspierające realizację usług, m. in.: VII Kongres Ziemi Krakowskiej, Forum Podkrakowskiego Rynku Pracy, ale także giełdy, targi i bazyry pracy, dostosowane do aktualnych potrzeb lokalnego rynku pracy, z uwzględnieniem zapotrzebowania na zawody i kwalifikacje poszczególnych grup pracodawców.